

FINAL

Ν.Ε. Μεγαρίδας **77** - **58** Α.Σ. Πέρα

84%	16 / 19	FT	6 / 11	55%
61%	17 / 28	2p	23 / 46	50%
36%	9 / 25	3p	2 / 19	11%
41	33 - 8	Rb	21 - 10	31
	15	Tu	10	

Referees: Αργυρούδης - Μπιντσιζάνος

Each Period	1st	2nd	3rd	4th
Ν.Ε. Μεγαρίδας	22	20	16	19
Α.Σ. Πέρα	19	14	16	9

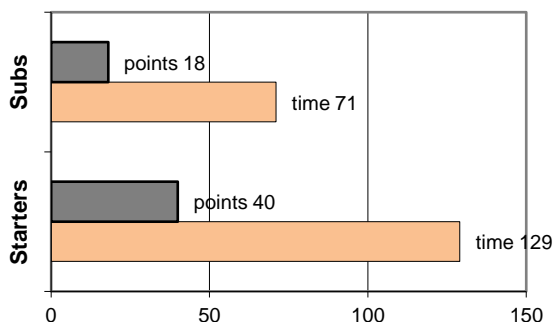
End of Period	1st	2nd	3rd	4th
Ν.Ε. Μεγαρίδας	22	42	58	77
Α.Σ. Πέρα	19	33	49	58

Coach: Γκαναβίας Π. - Φέρτης Ηλ.
Α.Σ. ΠΕΡΑ

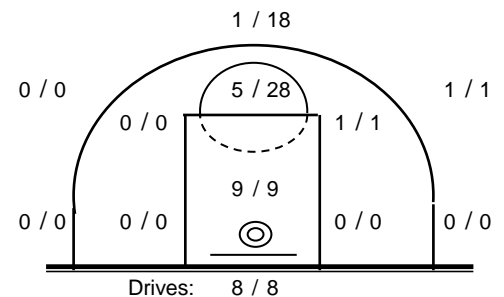
Fast Breaks 0 / 0

# Player	Time (min)	Points	Ft	2p	3p	+/-	Rebs de	of	As	St	Tu	Bl	Fouls Wo	Co	Rkg*	
4 Βαρδάλος Ηλ.	11	0	0 / 0	0 / 1	0 / 1	-10	1	0	1	0	0	0	0	4	0	
5 Θεολογίτης Σ.	37	13	1 / 1	3 / 7	2 / 6	-18	0	0	2	2	1	0	3	1	8	
6 Παπάδης Π.	24	0	0 / 0	0 / 1	0 / 4	-19	3	0	1	1	2	0	1	3	-	
7 Πεταλάς Δ.	1	0	0 / 0	0 / 0	0 / 0	0	0	0	0	0	0	0	0	0	-	
8 Τσιρόπουλος Χ.	19	0	0 / 0	0 / 4	0 / 0	0	4	0	2	1	3	1	1	1	1	
9 Τσολάκης Γ.	26	10	0 / 3	5 / 8	0 / 4	-12	3	1	0	1	1	0	2	1	4	
10 Χολέβας Θ.	18	1	1 / 1	0 / 0	0 / 2	-8	0	0	0	1	1	0	0	1	-	
11 Πατσατζόπουλος Δ.	0	2	0 / 0	1 / 1	0 / 0	2	0	0	0	0	0	0	0	0	-	
12 Πιτούλης Αχ.	18	4	2 / 2	1 / 4	0 / 1	-13	3	1	1	2	1	0	3	2	6	
13 Σωτηράκης Κ.	24	13	1 / 3	6 / 7	0 / 1	-11	3	3	2	1	1	0	3	3	17	
14 Αναστασιάδης Ε.	0	0	0 / 0	0 / 0	0 / 0	0	0	0	0	0	0	0	0	0	-	
15 Ντιφαντής Κ.	22	15	1 / 1	7 / 13	0 / 0	-6	4	5	1	2	0	0	3	4	21	
Team							0	0			0	0	0	0		
1st quarter		19	2 / 2	7 / 14	1 / 4		6	3	5	3	2	0	4	7	24	
2nd quarter		14	2 / 2	6 / 11	0 / 3		5	2	1	3	4	0	4	4	13	
3rd quarter		16	1 / 2	6 / 13	1 / 5		5	1	2	4	0	1	3	2	17	
4th quarter		9	1 / 5	4 / 8	0 / 7		5	4	2	1	4	0	5	7	2	
Final Stats		200	58	6 / 11	23 / 46	2 / 19	-95	21	10	10	11	10	1	16	20	56
			55%	50%	11%			31								

Starters- Subs ratio




Shot Chart



*Ranking= Pts+Rebs+As+St+B-Mished Shots-Tu (Time Played>7min.)

Offense Analysis

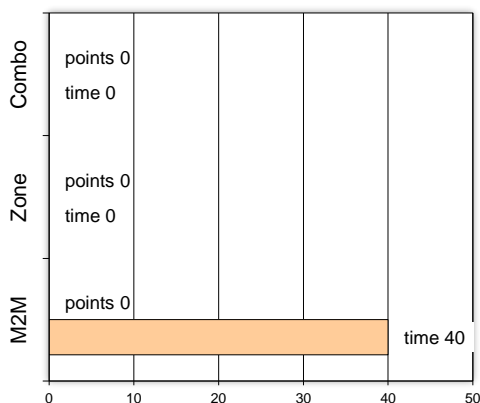
Play performance:



Against Defense Types:

Turnovers:

Fast breaks:



Έγιναν 10 λάθη
0 ήταν χρονικές υπερβάσεις,
0 ήταν παραβάσεις γραμμών,
10 ήταν λάθη κατοχής και
0 ήταν βήματα ή μεταφορά.

Επετεύχθησαν 0 αιφνιδιασμοί
0 ήταν πρωτεύοντες
0 ήταν δευτερεύοντες
0 προήλθαν από λάθος
του αντιπάλου

Πραγματοποιήθηκαν συνολικά 78 επιθέσεις, με απόδοση 0,74
έναντι 76 επιθέσεων των αντιπάλων.

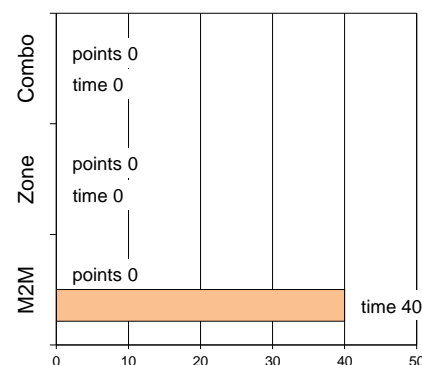
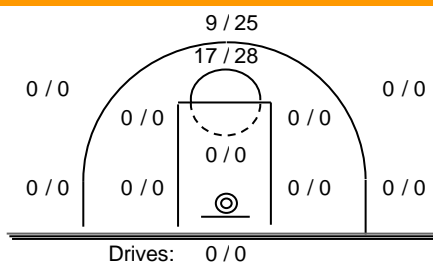
Defense Analysis

N.E. Μεγαρίδας

Opponent's shot chart

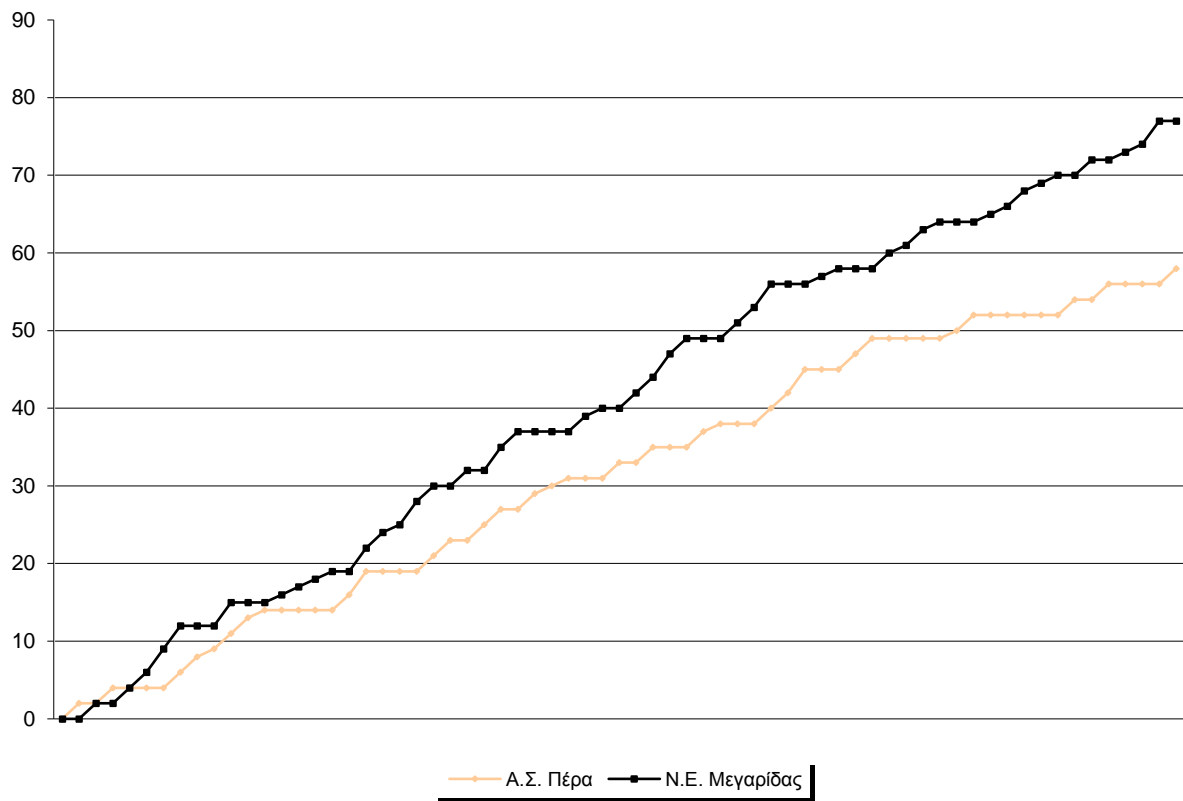
Defense Types Performance

4	Πέτρουλας	0
5	Κοντόπουλος	8 -2
6	Σπυρόπουλος	11 -2
7	Παλιοχωρίτης	14 -2
8	Ζακυνθινός	5 -1
9	Μπαλάφας	8 -2
10	Στεφάνου	0
11	Αβραμίδης	11
12	Βούρτσης	0
13	Μαλούκος	8
14	Θέος	12
16	Παπασπύρος	0

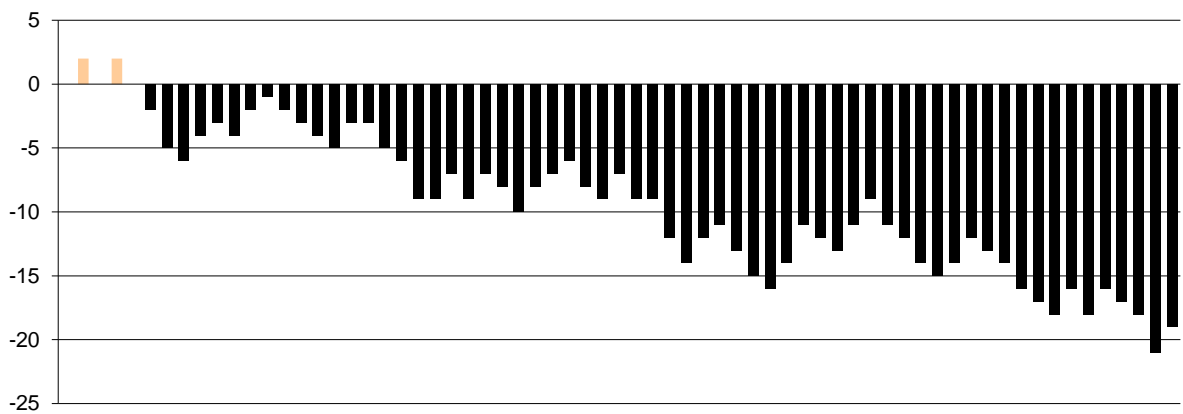


Graphic Stats

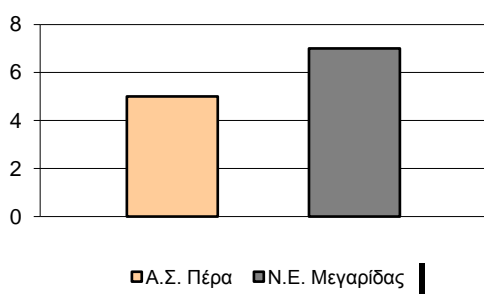
Score Evolution



Score Difference



Largest Scoring Run



Notes